

# ΕΓΧΕΙΡΙΔΙΟ ΧΡΗΣΗΣ

## Εφαρμογή e-Ναυλοσύμφωνο

### 1. Εισαγωγή

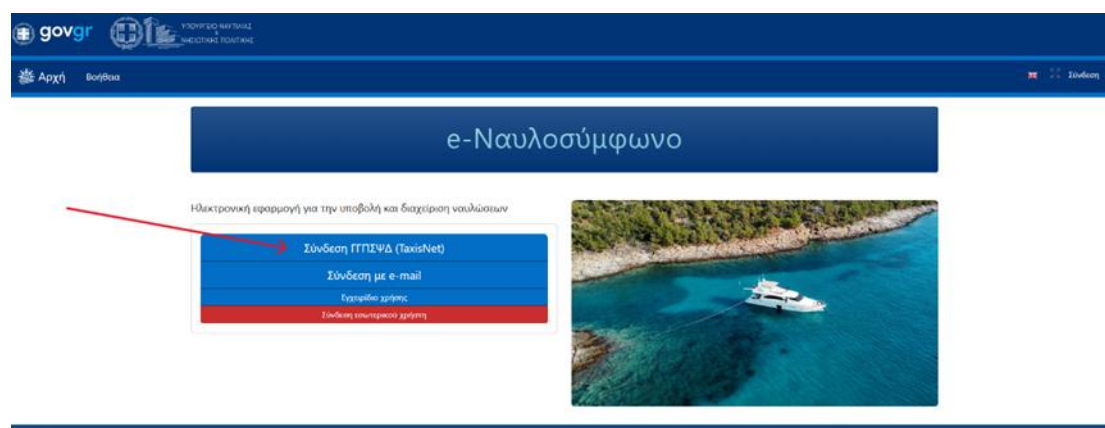
Το παρόν εγχειρίδιο περιγράφει τη διαδικασία χρήσης της εφαρμογής e-Ναυλοσύμφωνο από πλοιοκτήτες και εφοπλιστές επαγγελματικών πλοίων αναψυχής.

Στο εγχειρίδιο παρουσιάζονται:

- Η σύνδεση στην εφαρμογή
- Η καταχώρηση πλοίου
- Η δημιουργία e-Ναυλοσυμφώνου
- Η καταχώρηση πληρώματος και επιβατών
- Η οριστικοποίηση ναυλοσυμφώνου

### 2. Σύνδεση στην Εφαρμογή

Για να συνδεθείτε στην εφαρμογή e-Ναυλοσύμφωνο, ακολουθήστε τα παρακάτω βήματα.



Εικόνα 1: Σύνδεση στην εφαρμογή

#### Βήματα:

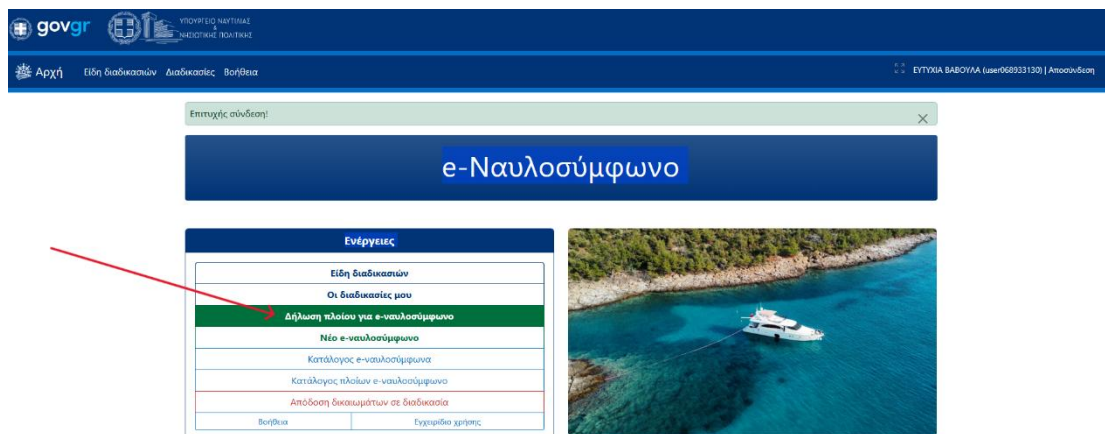
1. Μεταβείτε στη σελίδα της εφαρμογής.
2. Πατήστε «Σύνδεση ΓΠΣΨΔ (TaxisNet)».
3. Εισάγετε τους κωδικούς TaxisNet.
4. Μετά την επιτυχή σύνδεση εμφανίζεται η αρχική σελίδα της εφαρμογής.

---

## 3. Καταχώρηση Επαγγελματικού Πλοίου Αναψυχής

### 3.1 Εκκίνηση Διαδικασίας Δήλωσης Πλοίου

Για την καταχώρηση νέου πλοίου:



Εικόνα 2: Εκκίνηση διαδικασίας δήλωσης πλοίου

#### Βήματα:

1. Επιλέξτε δήλωση πλοίου για e-ναυλοσύμφωνο.
2. Ξεκινήστε τη διαδικασία καταχώρησης στοιχείων.

---

### 3.2 Καταχώρηση Στοιχείων Πλοίου

Το σύστημα ανακτά στοιχεία από το e-Μητρώο Πλοίων. Εάν κάποια στοιχεία δεν είναι διαθέσιμα, συμπληρώνονται από τον χρήστη.

### Εκκίνηση διαδικασίας «Δήλωση πλοίου για e-ναυλοσύμφωνο»

Παρακολουθείτε συμπληρώσετε τα αρχικά στοιχεία της διαδικασίας προκειμένου να εκκινήσει. Σε περίπτωση που έχετε συνδεδεί μέρη ΓΠΠΕ/Δ τα στοιχεία "Όνομα", "επίσημο", "ον. πατέρα", "ον. μητέρα", "ΑΦΜ" καθώς και τα στοιχεία επικοινωνίας συμπληρώνονται αυτόματα με τα στοιχεία τα οποία μας παρέχει η υπηρεσία ανεύρεσης της ΓΠΠΕ/Δ το ΕΜΕπ και δεν είναι δυνατόν να τα επεξεργαστείτε για λόγους διασφάλισης προστασίας. Επίσης σημειώνεται ότι εν έχετε εκκινήσει ξανά διαδικασία, προς διευκόλυνση σας, τα υπόλοιπα στοιχεία σας αντιγράφονται από την προηγούμενη διαδικασία σας (με δυνατότητα επεξεργασίας αν έχουν αλλάξει).

Αφού συμπληρώσετε τη φόρμα παρακαλούμε επιλέξετε «Εναρξη διαδικασίας». Στη συνέχεια θα μπορείτε να ελέγξετε τα στοιχεία που έχετε συμπληρώσει καθώς και να ανεβάσετε τυχόν απαραίτητα δικαιολογητικά για το είδος της διαδικασίας που πραγματοποιείται.

**Διαδικασία «Δήλωση πλοίου για e-ναυλοσύμφωνο» #**  
 Αρχική δήλωση στοιχείων πλοίου για την έκδοση e-ναυλοσύμφωνου. Πρέπει πρώτα να δηλωθεί το πλοίο σας στην πλατφόρμα, ώστε να μπορείτε κατόπιν να εκδώσετε e-ναυλοσύμφωνο χρησιμοποιώντας την αντίστοιχη διαδικασία.

**Νομοθεσία/αρχές**

- ν. 4926/2022 Εναρξη/ανάβαση του θεσμικού πλαισίου για τη δραστηριοποίηση των κλάδων ανεφοδιασμού και των τμημάτων κερματίσμων, την ενίσχυση της ανταγωνιστικότητας του κλάδου των επαγγελματιών πλοίων ανεφοδιασμού και άλλες διατάξεις. ΦΕΚ Α' 82/20.4.2022
- Κ.Υ.Α 3133.1/47821/2024 Καθορισμός των διαδικασιών λειτουργίας και των όρων χρήσης της ηλεκτρονικής εφαρμογής "e - Ναυλοσύμφωνο". ΦΕΚ Β' 3796/01.07.2024

**Στοιχεία διαδικασίας**

Προς:

Επιλέξτε την Υπηρεσία προς την οποία προορίζεται το αίτημα / διαδικασία / δήλωση σας

Email συντάκτη/εκκινήτη\*  
 a.pasali@pis.gr  
 Το email του εκκινήτη της διαδικασίας συμπληρώνεται αυτόματα

**Στοιχεία συντάκτη / εκκινήτη διαδικασίας**

Συμπληρώστε τα απαιτούμενα στοιχεία όπως αναγράφονται στο αντίστοιχο αποδεικτικό ταυτοποίησης.

Επίσημο*	Όνομα*	Ον. πατέρα*
ΒΑΒΟΥΛΑ	ΕΥΤΥΧΙΑ	ΕΜΜΑΝΟΥΗΛ
Ον. μητέρα*	ΑΦΜ	ΔΟΥ

Εικόνα 3: Καταχώρηση στοιχείων πλοίου

### Βήματα:

1. Ελέγξτε τα στοιχεία που ανακτήθηκαν από το σύστημα.
2. Συμπληρώστε τυχόν στοιχεία που λείπουν.
3. Επιλέξτε **Υποβολή**.

**Σημείωση:** Μετά την υποβολή δεν είναι δυνατή η επεξεργασία των στοιχείων.

Για την ολοκλήρωση της διαδικασίας απαιτείται έλεγχος από το αρμόδιο Λιμεναρχείο.

## 4. Κατάλογος Πλοίων

Στην ενότητα «Κατάλογος Πλοίων» μπορείτε να δείτε τα καταχωρημένα πλοία και τα στοιχεία τους.

## e-Ναυλοσύμφωνο

**Ενέργειες**

Είδη διαδικασιών
Οι διαδικασίες μου
Δήλωση πλοίου για e-ναυλοσύμφωνο
Καταχώρηση εγγραφής «e-ναυλοσύμφωνο» (ολική ναύλωση, ιδιοχρησιμοποίηση, μεμονωμένη κίνηση κενού επιβατών)
Κατάλογος e-ναυλοσύμφωνα
Κατάλογος πλοίων e-ναυλοσύμφωνο
Απόδοση δικαιωμάτων σε διαδικασία
Βοήθεια
Εγχειρίδιο χρήσης

**Στοιχεία χρήστη**

Χρήστης: **user068933130**  
Όνομα: ΕΥΤΥΧΙΑ



**Πλοία για e-ναυλοσύμφωνο**

Κατάλογος πλοίων για e-ναυλοσύμφωνο

Όνομα Πλοίου

Αρ. Μητρώου

IMO Number

Call Sign

Ενεργό

Τύπος Πιστοποιητικού

Σελίδα 7 / Εμφανίζονται: 7

Ενέργειες	Όνομα Πλοίου	Δ.Δ.Σ. (CALL SIGN)	Εταιρεία Πλοιοκτήτρια	Αριθμός Εγγραφής e-Μητρώο/A.M.	IMO Number	Ενεργό	Λόγος Πιστοποιητικού
	ΣΙΝΕΜΑ	SVA7855	ΒΑΒΟΥΛΑ ΕΥΤΥΧΙΑ	14322	—		09/07/2021
	ΠΛΟΙΟ 111	AB123	ΤΕΣΤ	123	1231231		01/12/2025
	ΒΠΛΟΙΟ	ABCDE	ΒΑΒΟΥΛΑ	112233	1231236		31/12/2025
	ΝΙΚΟΣ	F1231	ΤΠ	7892349	1231231		31/12/2025
	ΠΛΟΙΟ ΤΕΣΤ	AB1231	ΤΠ ΤΠ	12	1231233		31/12/2025
	094439670	CC4439670	094439670	12345	1231233		31/01/2026
	aiolos	SD333	ΒΑΒΟΥΛΑ	12356	4235698		01/01/2027

### Εικόνες 4,5: Κατάλογος πλοίων

Από την ενότητα αυτή μπορείτε:

- Να δείτε τα στοιχεία πλοίου
- Να δείτε το σύνολο ημερών ναύλωσης
- Να προσθέσετε εξουσιοδοτημένο χρήστη

## 5. Δημιουργία e-Ναυλοσυμφώνου

Για τη δημιουργία νέου e-Ναυλοσυμφώνου ακολουθήστε τα παρακάτω βήματα.

## e-Ναυλοσύμφωνο

Ενέργειες	
Είδη διαδικασιών	
Οι διαδικασίες μου	
Δήλωση πλοίου για e-ναυλοσύμφωνο	
Καταχώρηση εγγραφής «e-ναυλοσύμφωνο» (ολική ναύλωση, ιδιοχρησιμοποίηση, μεμονωμένη κίνηση κενού επιβατών)	
Κατάλογος e-ναυλοσύμφωνοι	
Κατάλογος πλοίων e-ναυλοσύμφωνο	
Απόδοση δικαιωμάτων σε διαδικασία	
Βοήθεια	Εγχειρίδιο χρήσης

Στοιχεία χρήστη
Χρήστης: user068933130



Εικόνα 6: Δημιουργία e-Ναυλοσυμφώνου

**Βήματα:**

1. Επιλέξτε **Νέο e-Ναυλοσύμφωνο**.
2. Συμπληρώστε τα στοιχεία ναύλωσης.
3. Αποθηκεύστε την εγγραφή.

Η κατάσταση του ναυλοσυμφώνου είναι **ΥΠΟΒΟΛΗ** μέχρι την οριστικοποίηση.

## 6. Καταχώρηση Πληρώματος και Επιβατών

Στην ενότητα αυτή καταχωρούνται τα στοιχεία πληρώματος και επιβατών.

## e-Ναυλοσύμφωνο

Ηλεκτρονική εφαρμογή για την υποβολή και διαχείριση ναυλώσεων

Σύνδεση ΓΠΣΨΔ (TaxisNet)
Σύνδεση με e-mail
Εγχειρίδιο χρήσης
Σύνδεση εσωτερικού χρήστη



## Σύνδεση με e · Charter Party

E-mail\*

a.passali@gsis.gr

Αποστολή συνδέσμου σύνδεσης Επιστροφή

## Κατάσταση Πληρώματος & Επιβατών

ID:  Επαγγελματικό Πλοίο Αναψυχής Όνομα Πλοίου περιέχει:  Επαγγελματικό Πλοίο Αναψυχής Δ.Δ.Σ. (CALL SIGN):  Ημερομηνία έναρξης είναι μεγαλύτερο ή ίσο του:

Ημερομηνία έναρξης είναι μικρότερο ή ίσο του:  Ημερομηνία έναρξης:  Ημερομηνία έναρξης μήνας:  Ημερομηνία έναρξης έτος:

Αναζήτηση Επαναφορά csv xls xlsx Σύνολο: 24 / Εμφανίζονται: 24

ID	Είδος	Κωδικός κατάστασης	Όνομα Πλοίου	Σημεία	Διευθ. Διαμερίσματος	Διήμες Αναχώρησης	Start Date	Ημερομηνία λήξης	Διήμες Αφίξης	Ναύλος	Πλοίαρχος	Επεξεργασία
117	exploitation	ΥΠΟΒΟΛΗ	aiolos2349	Ελλάδα	SVA7830	Αγία Εφφίμια (Κεφαλονιά) (EYF)	24/03/2026 10:00	25/03/2026 12:00	Αγία Εφφίμια (Κεφαλονιά) (EYF)	€ 6.500.00	dsdsds dsdsd a.passali@gsis.gr	
76	exploitation	ΑΠΟΡΡΙΦΗ	SINEMA	GR	SVA7835	Άλιμος (ΑΙΟ)	20/03/2026 12:30	23/03/2026 12:00	Άλιμος (ΑΙΟ)	€ 3.200.00	δδφδφ δφδφ a.passali@gsis.gr	
29	exploitation	ΑΠΟΡΡΙΦΗ	martinika	GR	7896.IH.H	Achilleio (AXI)	19/03/2026 12:00	20/03/2026 12:00	Achilleio (AXI)	€ 4.500.00	δδδδδ γδδδ a.passali@gsis.gr	
28	exploitation	ΑΠΟΡΡΙΦΗ	martinika	GR	7896.IH.H	Άλιμος (ΑΙΟ)	17/03/2026 11:00	19/03/2026 12:00	Άλιμος (ΑΙΟ)	€ 6.000.00	ΠΕΤΡΟΥ ΓΕΩΡΓΙΟΣ a.passali@gsis.gr	
27	exploitation	ΟΛΟΚΛΗΡΩΣΗ	martinika	GR	7896.IH.H	Achilleio (AXI)	16/03/2026 14:00	17/03/2026 12:00	Αγία Εφφίμια (Κεφαλονιά) (EYF)	€ 5.000.00	φδφδφδ φδφδ a.passali@gsis.gr	

## Δήλωση Ναυλοσυμφώνου - aiolos2349

aiolos2349 Επιβεβαιωμένο

Διεύθυνση Διακριτικού Σημείου: SVA7830

Αριθμός Ναυλολογίου: 1500

Λιμένας Αναχώρησης & Ημερομηνία: Αγία Εφφίμια (Κεφαλονιά) (EYF) - 24/03/2026 10:00

Λιμένας Αφίξης & Ημερομηνία: Αγία Εφφίμια (Κεφαλονιά) (EYF) - 25/03/2026 12:00

0 Πλήρωμα 0 Επιβάτες

Route: Αγία Εφφίμια (Κεφαλονιά) (EYF) → Αγία Εφφίμια (Κεφαλονιά) (EYF)

Period: 24/03/2026 10:00 - 25/03/2026 12:00

Usage Type: Εκμετάλλευση (εκτέλεση σύμβασης ολικής ναύλωσης), σύμφωνα με το άρθρο 3 του ν. 4926/2022

Πλήρωμα 0 Επιβάτες 0

Ελεύθερη Επεξεργασία

Μπορείτε να επεξεργαστείτε ελεύθερα όλα τα στοιχεία πριν την οριστικοποίηση της αίτησης.

Import from Excel

Download the template, fill in the data, and upload it to populate the manifest automatically. Available only when the manifest is empty.

Download Template Upload Excel (xlsx) Only xlsx files are accepted.

Πλήρωμα Πρόσθεση Μέλους



Όνοματεπώνυμο	Αριθμός Ταυτότητας/Διαβατηρίου	Εθνικότητα	Ημερομηνία Επιβίβασης	Λιμένας Επιβίβασης	Ενέργειες
---------------	--------------------------------	------------	-----------------------	--------------------	-----------

Route: Agia Effimia (Kefalonia) (EYF) → Agia Effimia (Kefalonia) (EYF)  
Period: 24/03/2026 10:00 - 25/03/2026 12:00  
Usage Type: Εκμετάλλευση (εκτέλεση σύμβασης ολικής ναύκλησης), σύμφωνα με το άρθρο 3 του ν. 4926/2022

Πλήρωμα 0 Επιβάτες 0

**Ελεύθερη Επεξεργασία**  
Μπορείτε να επεξεργαστείτε ελεύθερα όλα τα στοιχεία πριν την οριστικοποίηση της αίτησης.

Επιβάτες Προσθήκη Επιβάτη

Όνοματεπώνυμο	Αριθμός Ταυτότητας/Διαβατηρίου	Εθνικότητα	Ημερομηνία Επιβίβασης	Λιμάνι Επιβίβασης	Σημειώσεις	Ενέργειες
Maria Rossi	IT987654	Italian	01/07/2024, 08:00 π.μ.	Piraeus	VIP guest	 

← Επιστροφή στη λίστα Αποθήκευση Αλλαγών

**Οδηγίες Χρήσης**

**Προσθήκη Ατόμου:**  
Πατήστε 'Προσθήκη' και συμπληρώστε όλα τα υποχρεωτικά πεδία (με \*).

**Αποβίβαση:**  
Μετά την οριστικοποίηση της αίτησης, μπορείτε να καταχωρήσετε αποβίβαση για κάθε άτομο. **Προσοχή:** Μόλις καταχωρηθούν τα στοιχεία αποβίβασης, δεν μπορούν να αλλάξουν!

**Σημειώσεις Επιβατών:**  
Οι σημειώσεις μπορούν να επεξεργαστούν ανά πάσα στιγμή, ακόμα και μετά την αποβίβαση.

## Εικόνες 7,8,9,10,11: Καταχώρηση πλήρωματος και επιβατών

### Βήματα:

1. Επιλέξτε **Πλήρωμα & Επιβάτες**.
2. Πατήστε **Προσθήκη**.
3. Συμπληρώστε όλα τα υποχρεωτικά πεδία.
4. Εναλλακτικά, μπορείτε να ανεβάσετε αρχείο Excel με τα στοιχεία.

Μετά την οριστικοποίηση, μπορείτε να καταχωρήσετε αποβίβαση επιβατών.

**Προσοχή:** Μετά την καταχώρηση αποβίβασης δεν είναι δυνατή η τροποποίηση των στοιχείων.

## 7. Οριστικοποίηση Ναυλοσυμφώνου

Για την οριστικοποίηση του ναυλοσυμφώνου απαιτείται:

- Η καταχώρηση των στοιχείων επιβατών
- Η λήψη άδειας απόπλου από το αρμόδιο Λιμεναρχείο (όπου απαιτείται)

Δεν είναι δυνατή η έκδοση άδειας απόπλου χωρίς την καταχώρηση στοιχείων επιβατών και πλήρωματος.